

Ausgangslage in der Stadt Eisenach



EISENACH
DIE WARTBURGSTADT

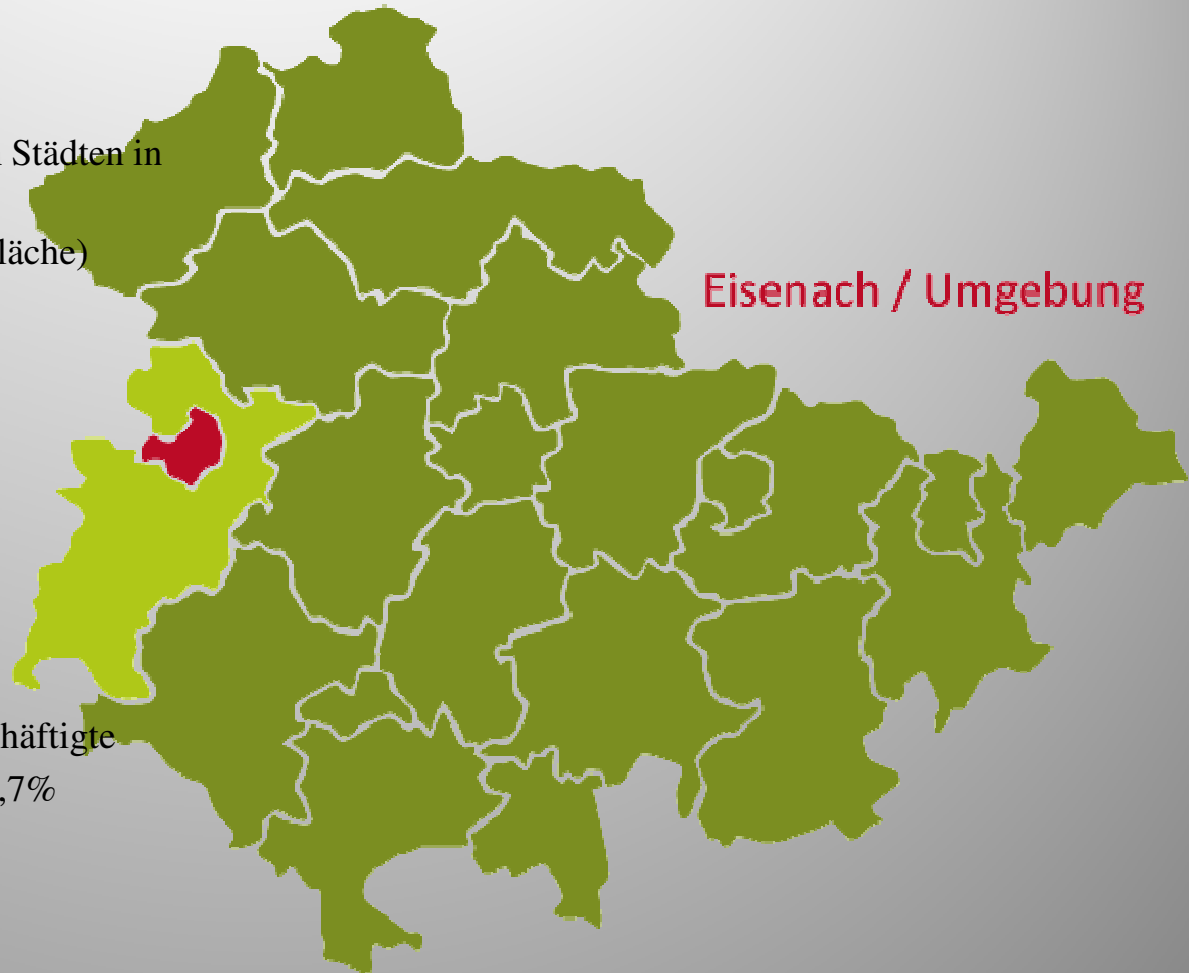
Stadtverwaltung Eisenach, Markt 1, 99817 Eisenach



- Kreisfreie Stadt seit 01.01.1998
- 42.798 Einwohner – 1 von 3 wachsenden Städten in Thüringen neben Erfurt und Jena
- Kernstadt mit 9 Ortsteilen (103,85 km² Fläche)

- Anteil der unter 25 Jährigen = 19,5 %
- Anteil der über 65 Jährigen = 25,3 % ↑
- Anteil der über 50 Jährigen = 48 % ↑
- Arbeitslosenquote sinkt stetig
(2012 = 9,1% → 2016 = 7,9%)

- Zahl der Geringverdiener nimmt zu
 - vor allem im Nebenjob geringfügig Beschäftigte
 - Haushalte mit niedrigem Einkommen 56,7%
 - Zahl der Aufstocker 30,2 %
 - vor allem bei Frauen



Armutquoten in Eisenach



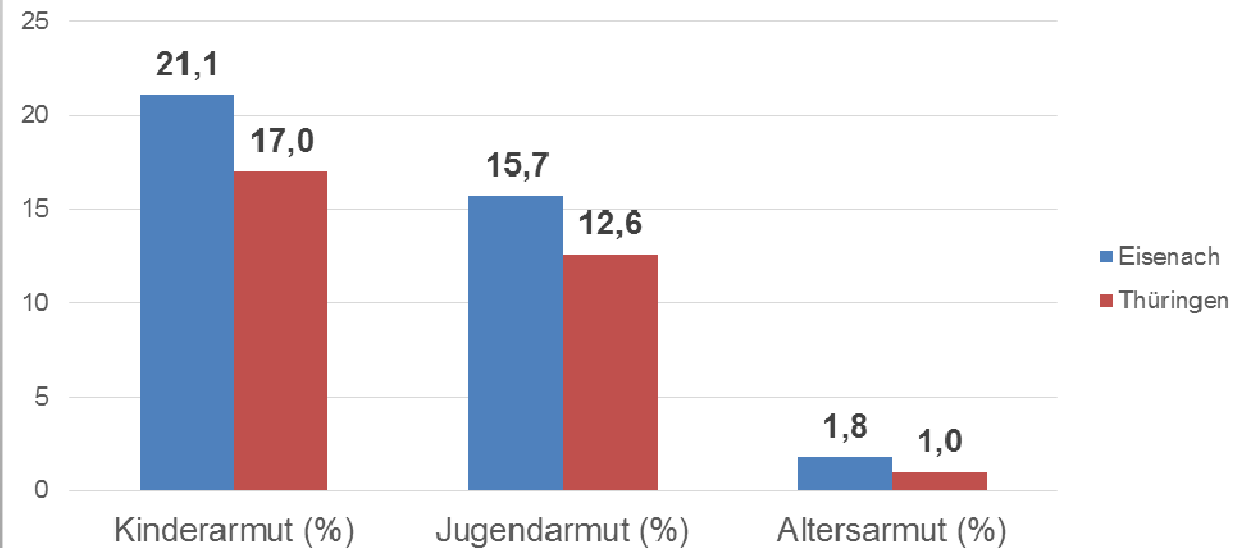
EISENACH
DIE WARTBURGSTADT

Stadtverwaltung Eisenach, Markt 1, 99817 Eisenach



Quoten	2012	2013	2014
	Prozent	Prozent	Prozent
Kinderarmut (0-u.15 Jahre)	23,6	23,6	21,1
Jugendarmut (15-17 Jahre)	18,1	18,4	15,7
Altersarmut (ab 65 Jahre)	1,6	1,9	1,8
SGB II Quoten	13,7	13,6	12,6
ALG II Quoten	11,7	11,5	10,8

Vergleich Armutquoten von Eisenach und Thüringen
2014 in Prozent



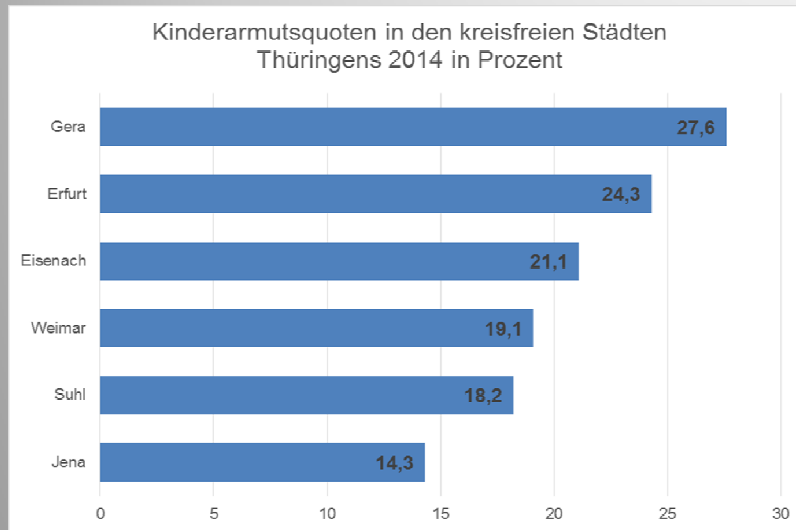
Quelle: Bertelsmann Stiftung; wegweiser-kommune.de
unter Soziale Lage; Stand der Daten 2012-2014

Kinderarmut in Thüringen



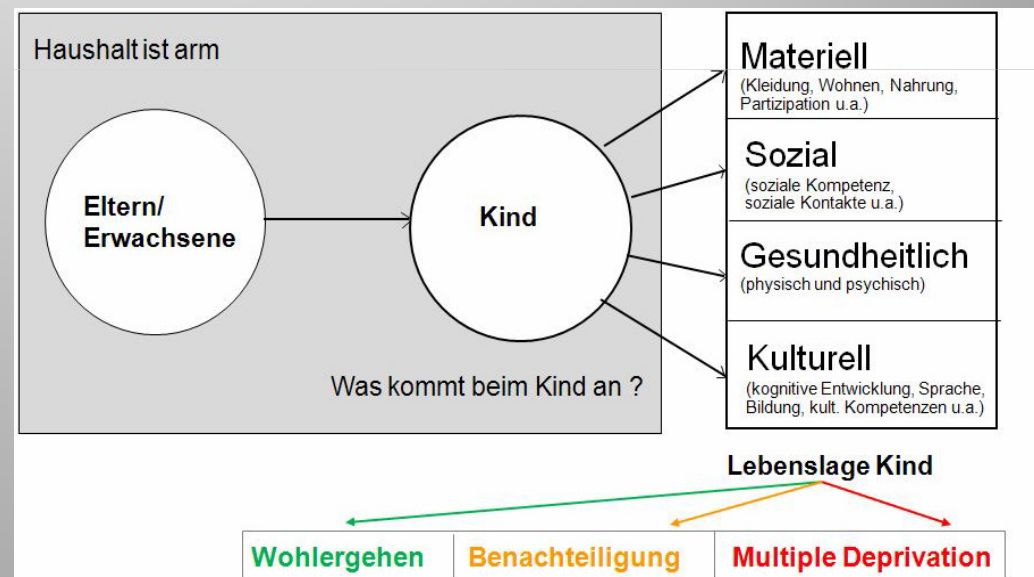
EISENACH
DIE WARTBURGSTADT

Stadtverwaltung Eisenach, Markt 1, 99817 Eisenach



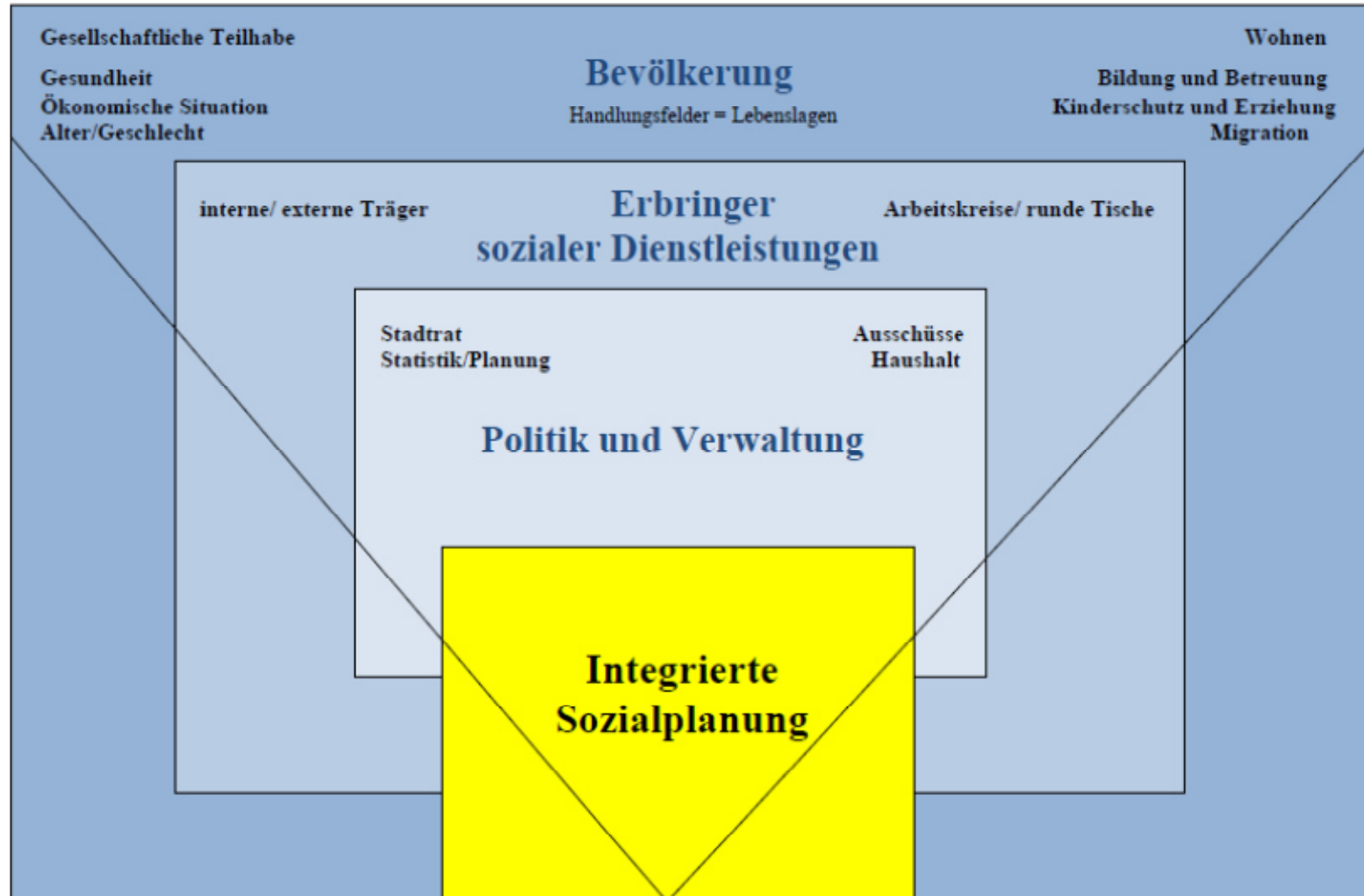
Quelle: Bertelsmann Stiftung; wegweiser-kommune.de unter Soziale Lage; Stand der Daten von 2014

Wie wird das Kindergesicht der Armut sichtbar?



Quelle: Hock/Holz/Wüstendörfer 2000

Armutsprävention in Eisenach



Armutsprävention in Eisenach

Umsetzung/Zeitplan:

1. Analyse von fachinternen Bedarfen und
gesamtstädtischem Bestand (2016/17)

2. Definition von Handlungsfeldern und
Analyse von Lebenslagen (2017)

3. Zielbildung (2017/18)

4. Maßnahmenplanung (2018)

5. Maßnahmenumsetzung (ab Ende 2018)

6. Evaluation und Controlling

2016

2017

2018

Einstellung Planungsorganisatorin

Armutspräventionsstrategie
für die Stadt Eisenach